

# *Bilancio d'Esercizio 2013*

*Assemblea regionale*

*Milano, 10 aprile 2014*

Sede legale Via Ariberto, 10 20123 Milano

Codice fiscale 97127220156

Iscrizione al Registro regionale del Volontariato: *sezione A sociale n. 1987, decreto n. 2651 del 30.05.1996*

Iscrizione al Registro regionale dell'Associazionismo Familiare (ex l.r.1/08) *provvedimento n. 28608 del 14/11/2000*

[www.gvvaiclombardia.it](http://www.gvvaiclombardia.it)

*La logica mundana ci spinge verso il successo, il dominio, il denaro;  
la logica di Dio verso l'umiltà, il servizio e l'amore.*

*Papa Francesco*

## Nota integrativa al bilancio al 31.12.2013

### Premessa

Il Bilancio di esercizio al 31.12.2013 è redatto in conformità alle disposizioni in materia di organizzazioni non lucrative di utilità sociale ed è costituito da tre sezioni:

- Stato Patrimoniale, che evidenzia le poste attive e passive.
- Rendiconto Gestionale a Proventi ed Oneri che informa sulle modalità con cui le risorse sono state acquisite e sono state impiegate.
- Nota Integrativa che ha i seguenti scopi:
  - Completare i dati dei prospetti contabili (Stato patrimoniale e Conto economico), fornendo ulteriori informazioni quantitative e descrittive;
  - Motivare determinati comportamenti, soprattutto in merito alle valutazioni effettuate, alle deroghe a determinate disposizioni di legge, ecc.

Il criterio usato per la compilazione del bilancio è quello della competenza, compongono il bilancio tutte le partite generate nell'anno 2013 anche se regolate nell'anno 2014.

A completamento delle informazioni gestionali viene infine compilato il preventivo per l'anno 2014 confrontato con il consuntivo del 2013.

Si da atto che il bilancio al 31.12.2013 è stato redatto tenuto conto delle informazioni e dei prospetti inviati a GVV Lombardia da parte dei responsabili (Presidente e Tesoriere) delle sedi operative GVV diffuse sul territorio. GVV Lombardia non ha svolto alcun controllo contabile sui documenti ricevuti se non, laddove è stato possibile, verificare l'ammontare della voce banca e c/c attivi. La tabella che segue riporta l'indicazione dei GVV Lombardia con indicazione dei soggetti responsabili della sede operativa, nonché della trasmissione dati.

### Sedi operative dei GVV della Lombardia

GRUPPI	PRESIDENTE	TESORIERE
<b>1 COMO CENTRO</b>		
via Primo Tatti 7 22100 Como	Bianchi de Angelis Luciana	Pozzi Faraoni Daniela
<b>2 CITTÀ MURATA</b>		
via P. Tatti 7 - 22100 Como	Egle Maria Teresa Curioni	Luini Giovanni Battista
<b>3 S.S. ANNUNCIATA</b>		
via Varese, 23 – 22100 Como	Ronchetti Franca	Ganzetti Pusterla Mariella
<b>4 SAN BARTOLOMEO</b>		
c/o Parrocchia San Bartolomeo via Rezia, 5 22100 Como	Elda Coan Borghi	Volontè Vincenza
<b>5 SANTA BRIGIDA</b>		
via Colonna 14 – 22100 Como	Carla Baldereschi Ferraris	Bernardi Sandra
<b>6 SAN GIULIANO</b>		
c/o Parrocchia di San Giuliano Via Maurizio Monti 68 22100 Como	Meroni Merlo Cesarina	Ugolotti Piatti Natalina
<b>7 SAN ZENONE</b>		
c/o Parrocchia San Zenone Via San Zenone 1 - 22100 Como	Cosmo Molteni Angela	Ronchetti Noli Luigia
<b>8 BRUNATE</b>		
c/o Parrocchia Sant' Andrea Oratorio parrocchiale 22034 Brunate (Como)	Baserga Bernasconi Elena	Bernasconi Maesani Speranza
<b>9 CUCCIAGO (CO)</b>		
via Per Cantù 2 22060 Cucciago (Como)	Crippa Ivana	Zampino Antonietta

<b>10</b>	<b>MENAGGIO (CO)</b>	via Stoppani 44 22017 Menaggio (Como)	Cranchi Fumagalli Elena	Sardo Rubichi Filippa
<b>11</b>	<b>CODOGNO (LO)</b>	via S. F. S. Cabrini 1 26845 Codogno (Lodi)	Silvestri Bianchi Itala	Bombozzi luisa
<b>12</b>	<b>CASSANO D'ADDA (MI)</b>	via Veneto 73 20062 Cassano d'Adda (MI)	Mapelli Lucia	Villa Fausta
<b>13</b>	<b>CASSINA AMATA (MI)</b>	via Reali 37 20037 Paderno Dugnano (MI)	Guareschi Angela	San Kannita Anita
<b>14</b>	<b>DUGNANO (MI)</b>	via Grandi 12 20037 Paderno Dugnano (MI)	Gandolfi Parravicini Bianca	Passoni Barzaghi Patrizia
<b>15</b>	<b>GIUSSANO (MI)</b>	c/o Opere parrocchiali via A. da Giussano 35 20833 Giussano (MI)	Pozzi Molteni Luciana	Elli Citerio M. Luisa
<b>16</b>	<b>NERVIANO (MI)</b>	c/o Oratorio femminile via F. Meda 1 - 20014 Nerviano	Caterina Musazzi	Re Musazzi Adriana
<b>17</b>	<b>PADERNO DUGNANO (MI)</b>	Via E. de Marchi, 18 20037 Paderno Dugnano (MI)	Caleri Elena	Gabriella Mietta
<b>18</b>	<b>PARABIAGO (MI)</b>	piazza Maggiolini 20015 Parabiago (MI)	Frezza Tosin Paola	Bottini Garavaglia Elena
<b>19</b>	<b>ROBECCO SUL NAVIGLIO (MI)</b>	via Dante, 36 20087 Robecco sul Naviglio	Boiocchi Spagnuolo Lucia	Colombo Carmen

<b>20</b>	<b>CITTADINO di Pavia</b>	Via Riviera, 39 27100 Pavia	Cassani Erminia	Lunghi Francesca
<b>21</b>	<b>SACRA FAMIGLIA (PV)</b>	viale Ludovico il Moro 1 27100 Pavia	Pecchio Luisa	Carlo Percivalle
<b>22</b>	<b>SS. SALVATORE (PV)</b>	Cappella del Sacro Cuore via Verdi 25 - 27100 Pavia	Tavazzani Marizzoli Antonia	Lunghi De Probizer Francesca
<b>23</b>	<b>SAN LANFRANCO (PV)</b>	via San Lanfranco 4 27100 Pavia	Angela Graziana Bozzola	Domenico Rizzardi
<b>24</b>	<b>PAVIA S. M. di Caravaggio (PV)</b>	v.le Golgi 39 27100 Pavia	Anna Sina	Bianco Maddalena
<b>25</b>	<b>GARLASCO (PV)</b>	piazza S. Rocco, 5 27026 Garlasco (Pavia)	Villani Mariella	Pazzi Antonietta Paola
<b>26</b>	<b>MORTARA San Lorenzo (PV)</b>	c.so Porta Novara 40 27036 Mortara (Pavia)	Maria Luce Comoglio	Bazzano Carla
<b>27</b>	<b>SONDRIO</b>	via Lavizzari 27 23100 Sondrio	Elvira Velenti Tralli	Cristina Zecca
<b>Sede legale dei GVV della Lombardia</b>				
		via Ariberto, 10 20123 Milano	Miriam Magnoni	Giuseppe Papagni

## Criteria di formazione e di valutazione

Lo Stato Patrimoniale e il Rendiconto della Gestione sono stati redatti secondo gli schemi previsti dalle **“Linee Guida e Schemi per la redazione dei Bilanci di esercizio degli Enti non profit”** Atto di indirizzo ai sensi dell’art. 3, comma 1, lett. a) del D.P.C.M. 21 marzo 2001 n. 329, emanato dall’Agenzia per le Onlus. In particolare:

### Stato patrimoniale

#### > **Immobilizzazioni immateriali**

La voce Immobilizzazioni Immateriali comprende le risorse aventi una particolare connotazione intangibile che hanno un’utilità pluriennale.

Sono immobilizzazioni immateriali:

- Diritti di brevetto industriale e diritti di utilizzazione delle opere dell’ingegno
- Concessione, licenze, marchi e diritti simili;

#### > **Immobilizzazioni materiali:**

La voce Immobilizzazioni materiali comprende:

- Beni immobili ricevuti in donazione, per i quali si è ritenuto prudentiale iscrivere un valore pari alla rendita catastale rivalutata;
- Autoveicoli e sistemi informatici iscritti al costo di acquisizione, incluso degli oneri accessori e dell’IVA (che per effetto della natura e dell’attività svolta dall’Associazione risulta indetraibile) ed ammortizzati sistematicamente e in quote costanti per il periodo della loro prevista utilità futura.

#### > **Immobilizzazioni finanziarie:**

L’insieme dei depositi titoli (in genere BTP e OBBLIGAZIONI) che alcuni gruppi hanno acceso per gestire il surplus di flusso di cassa dovuto ad eventi particolari come ad esempio un’eredità. Tali beni sono stati iscritti a bilancio al loro valore nominale.

#### > **Disponibilità liquide**

Le disponibilità liquide di cassa e di banca sono iscritte al valore nominale.

#### > **Crediti**

I crediti riportati a bilancio si riferiscono a partite maturate nell’anno del bilancio ed esigibili negli anni successivi.

#### > **Debiti**

I debiti riportati a bilancio si riferiscono a partite maturate nell’anno del bilancio e pagate nell’anno successivo.

## Commenti alle voci patrimoniali

#### > **Immobilizzazioni immateriali**

Nel nostro caso le immobilizzazioni immateriali sono relative all’acquisto, installazione ed avviamento del programma “e-ready” dalla società INFOWARE per la gestione della contabilità dell’associazione.

Acquisito nel 2012 viene iscritto a bilancio per il 2013 al valore di €. 2080,82 pari al valore di acquisto di € 2.601,02 diminuito di € 520,20 pari alla quota di ammortamento per un anno

#### > **Immobilizzazioni materiali**

Sono relative a:

1. Immobile sito in Pavia, in via Riviera 39, ricevuto per donazione nel corso del 2009 ed usato dal Gruppo cittadino di Pavia computato al valore catastale di € 40.260,00.
2. Renault TRAFIC (per trasporto persone) in uso al Gruppo di Volontariato Vincenziano di Mortara, acquistato a € 22.000,00 ed iscritto a bilancio per 2013 al valore di 4.400 euro (valore d’acquisto diminuito del valore di € 17.600 euro pari alla quota di ammortamento di quattro anni al 20%).
3. Arredi, computer e relativo Software, stampanti in uso presso i gruppi della regione per un totale di € 13.564,67 ed iscritti a bilancio per il 2013 al valore di € 2.712,93 (valore d’acquisto diminuito del valore di 10.851,74 euro pari alla quota di ammortamento di tre anni al 20%).
4. Proiettore acquistato nel 2010 dalla sede regionale al costo di 464,70 euro ed iscritto a bilancio per il 2013 al valore di € 185,88 valore d’acquisto diminuito del valore di € 245,92 pari alla quota di ammortamento di tre anni al 20%).
5. Strumenti informatici ed altri arredi acquistati nel 2011 dalla sede Regionale al costo di € 614,80 ed iscritti a bilancio per il 2013 al valore di € 368,82 (valore d’acquisto diminuito del valore di € 245,92 pari alla quota di ammortamento di due anni al 20%).
6. Mobili, strumenti informatici, ed attrezzi da lavoro (macchine da cucire, tavoli, sedie, ecc..) acquistati dai vari gruppi nell’anno 2012 per un costo totale di € 15.561,31 ed iscritti a bilancio per il 2013 al valore di €12.449,05 (pari al valore d’acquisto diminuito del valore di € 3.112,26 pari alla quota di ammortamento di un anno al 20%).
7. Mobili, strumenti informatici, e attrezzi da lavoro acquistati dai vari gruppi nell’anno 2013 per un costo totale di € 4.491,14..

Il Fondo di ammortamento è stato calcolato con rata costante del 20% in modo da ammortizzare i beni in 5 anni di cui al punto 2, 3, 4, 5, 6,7.

Per il 2014 i beni di cui al numero 2 (Renault TRAFIC) e 3 (Arredi, computer e relativo Software, stampanti in uso presso i gruppi della regione e della sede regionale) saranno iscritti a bilancio a zero euro perché sono passati 5 anni dall'acquisto ed i beni sono stati completamente ammortizzati.

#### > **Patrimonio Vincolato**

Il consiglio regionale ha acquisito BOT per € 26.000 come deposito obbligatorio per ottenere il riconoscimento giuridico dell'associazione.

#### > **Immobilizzazioni finanziarie**

Sono composte da investimenti in BTP ed Obbligazioni effettuati da alcuni gruppi della regione per un valore totale di € 238000,00. In particolare:

- Il Gruppo di Como Centro ha investito € 185.000 per l'acquisto di BTP e obbligazioni.
- Il Gruppo di Sondrio ha acquistato BTP e obbligazioni per € 30.000
- Il Gruppo di Parabiago ha acquistato BTP e obbligazioni per € 23.000

Tutti questi importi sono iscritti a bilancio al loro valore nominale.

#### > **Disponibilità finanziarie**

Sono composte dal fondo cassa contanti e dai saldi dei vari conti correnti aperti presso tutti i Gruppi della regione.

#### > **Patrimonio netto**

Rappresenta l'insieme dei mezzi propri dell'Associazione.

**Nel considerare la cifra che rappresenta il patrimonio netto € 685.473,89, bisogna tener presente quanto segue:**

- a) **la maggior parte delle attività di raccolta fondi, che rappresentano, insieme con le donazioni dei privati, la parte principale dei nostri finanziamenti sono svolte nel periodo prenatalizio**
- b) **la maggior parte delle donazioni ci viene versata negli ultimi giorni dell'anno**

**Con questa somma i Gruppi devono gestire tutta l'attività dell'anno 2014.**

#### **.Disponibilità liquide**

Le disponibilità liquide sono costituite dai saldi di cassa e dei conti correnti bancari e sono iscritte al valore nominale.

#### > **Debiti**

Tra i debiti compaiono € 15.000,00 che devono essere restituiti per estinguere il prestito che i GVV di Milano ci hanno concesso per costituire il fondo societario necessario per poter ottenere il riconoscimento giuridico dell'Associazione.

#### > **Crediti:**

Non abbiamo crediti maturati nel 2013 da riscuotere nel 2014 o negli anni successivi.

### *Rendiconto gestionale di esercizio*

#### > **Oneri**

Gli oneri corrispondono ai costi sostenuti dall'Associazione, nel periodo di riferimento, per lo svolgimento delle proprie attività.

#### > **Proventi**

I proventi corrispondono alle entrate che l'Associazione ha avuto nell'anno in esame.

### *Commenti alle principali voci del rendiconto gestionale*

#### > **Proventi**

Sono costituiti dalle entrate da attività istituzionali, dalla raccolta fondi e dai proventi finanziari. I primi raccolgono le quote associative versate dagli associati e tutti i contributi e donazioni da chiunque ricevuti. Nei proventi da raccolta fondi affluiscono le offerte raccolte durante gli eventi organizzati dall'associazione nel corso dell'esercizio sociale.

#### > **Oneri**

Gli oneri corrispondono ai costi sostenuti dall'Associazione, nel periodo di riferimento, per lo svolgimento delle proprie attività.

#### > **Oneri e proventi da attività istituzionale**

Gli oneri sono costituiti dalle erogazioni per il sostegno delle persone in difficoltà, dai contributi destinati ad altri Gruppi Vincenziani, dalle erogazioni per i servizi mirati, dalla spesa per l'assicurazione dei volontari e dai contributi erogati ad altre associazioni (Caritas, Migrantes, Parrocchie, ecc..).

I proventi sono costituiti da:

- ✓ quote sociali,
- ✓ contributi di liberalità e donazioni da parte di volontari e privati,
- ✓ finanziamenti a nostri progetti ottenuti da enti pubblici (Comuni, Regione e ASL),
- ✓ convenzioni con enti pubblici per servizi resi alla comunità.

- **Oneri e proventi promozionali e di raccolta fondi**

In queste voci sono ricompresi le spese ed gli incassi relativi all'organizzazione degli eventi (fiere e mercatini) organizzati dai Gruppi delle volontarie per raccogliere fondi.

In questa sezione sono comprese anche le spese per la pubblicazione della newsletter "QUI GVV" che viene pubblicata semestralmente e riporta una sintesi della attività dell'Associazione.

- **Oneri e proventi finanziari e patrimoniali**

Gli oneri sono relativi alle spese su rapporti bancari principalmente spese di tenuta conto e rimborsi delle spese di bollo.

Nei proventi confluiscono invece gli interessi attivi da conto corrente, gli interessi degli investimenti finanziari ed il contributo del 5 per mille relativo all'anno 2010 che ci è stato versato nel 2013.

## BILANCIO AL 31.12.2013 STATO PATRIMONIALE

<b>ATTIVO</b>	<b>ANNO 2013</b>	%	ANNO 2012	
<b>B) Immobilizzazioni:</b>				
<i>I - Immobilizzazioni immateriali</i>				
Software applicativo	€ 2.601,02		€ 2.601,02	
Fondi ammortamento immobilizzazioni immateriali	> € 520,20			
<b>Totale Immobilizzazioni immateriali</b>	<b>€ 2.080,82</b>	<b>0,30%</b>	<b>€ 2.601,02</b>	<b>0,54%</b>
<i>II - Immobilizzazioni materiali</i>	€ 95.264,68		€ 70.817,42	
Fondi ammortamento immobilizzazioni materiali	-€ 43.089,27		-€ 7.328,83	
<b>Totale immobilizzazioni materiali</b>	<b>€ 52.175,41</b>	<b>7,42%</b>	<b>€ 63.488,59</b>	<b>13,27%</b>
<i>III - Immobilizzazioni finanziarie</i>				
- Titoli e valori Mobiliari	€ 264.000,00		€ 247.000,00	
<b>TOTALE IMMOBILIZZAZIONI</b>	<b>€ 318.256,23</b>	<b>45,28%</b>	<b>€ 313.089,61</b>	<b>65,43%</b>
<i>Disponibilità finanziarie</i>				
- Banca	€ 384.565,91	54,72%	€ 162.844,93	34,03%
<b>TOTALE ATTIVO CIRCOLANTE</b>	<b>€ 384.565,91</b>	<b>54,72%</b>	<b>€ 162.844,93</b>	<b>34,03%</b>
<b>TOTALE ATTIVO</b>	<b>€ 702.822,14</b>	<b>100,00%</b>	<b>€ 478.535,56</b>	<b>100,00%</b>
<b>PASSIVO</b>	<b>ANNO 2013</b>	%	ANNO 2012	
<b>A) Patrimonio netto – fondo di dotazione</b>				
<b>I Patrimonio Vincolato</b>	€ 26.000,00	3,70%		
<b>Riserve disponibili</b>	€ 635.392,71	90,41%	€ 474.085,51	99,07%
<b>Risultato gestione esercizio corrente</b>	€ 24.081,18	3,43%	€ 3.064,52	0,64%
<b>TOTALE PATRIMONIO NETTO</b>	<b>€ 685.473,89</b>	<b>97,53%</b>	<b>€ ..... 477.150,03</b>	<b>99,71%</b>
<b>DEBITI</b>				
Debito residuo verso GVV Milano	€ 15.000,00	2,13%	€ -	0,00%
- Altri debiti	€ 2.358,25	0,13%	€ 1.385,53	0,29%
<b>TOTALE DEBITI</b>	<b>€ 17.348,25</b>	<b>2,47%</b>	<b>€ 1.385,53</b>	<b>0,29%</b>
<b>TOTALE PASSIVO</b>	<b>€ 702.822,14,</b>	<b>100,00%</b>	<b>€ 478.535,56</b>	<b>100,00%</b>



## RENDICONTO GESTIONALE ESERCIZIO 2013

PROVENTI	ANNO 2013	%	ANNO 2012	%
<b>1) Proventi da attività istituzionali</b>				
Quote associative	€ 14.294,25	3,71%	€ 15.967,09	4,41%
Contributi da volontari	€ 27.344,80	7,11%	€ 23.053,33	6,36%
Offerte generiche				
> da Privati	€ 130.785,60	33,98%	€ 91.250,02	25,19%
> da Enti e Fondazioni	€ 73.116,48	19,00%	€ 90.908,00	25,10%
Contributi da Enti Pubblici				
> Comuni	€ 20.929,00	5,44%	€ 18.789,00	5,19%
> Province				
> Regione (ESAEE)	€ 4.000,00	1,04%	€ 300,00	0,08%
> ASL	€ 11.050,00	2,87%	€ 17.410,78	4,81%
<b>TOTALE</b>	<b>€ 281.520,13</b>	<b>73,15%</b>	<b>€ 257.678,22</b>	<b>71,14%</b>
<b>2) Proventi da raccolta fondi</b>				
Proventi da iniziative varie				
> Fiere, mercatini ed altre attività	€ 88.670,61	23,04%	€ 90.624,39	25,02%
<b>TOTALE</b>	<b>€ 88.670,61</b>	<b>23,04%</b>	<b>€ 90.624,39</b>	<b>25,02%</b>
<b>3) Proventi da attività accessorie</b>	-		-	
<b>TOTALE</b>	-	<b>0,00%</b>	-	<b>0,00%</b>
<b>4) Proventi finanziari e patrimoniali</b>				
> Interessi attivi da conti correnti	€ 479,14	0,12%	€ 1.119,18	0,31%
> Interessi da investimenti finanziari	€ 9.294,29	2,42%	€ 8.749,28	2,42%
> 5 per mille	€ 4.883,80	1,24%	€ 4.056,77	1,12%
<b>TOTALE</b>	<b>€ 14.657,23</b>	<b>3,81%</b>	<b>€ 13.925,23</b>	<b>3,84%</b>
<b>5) Proventi straordinari</b>				
<b>TOTALE</b>	-	<b>0,00%</b>	-	<b>0,00%</b>
<b>TOTALE PROVENTI</b>	<b>€ 384.847,97</b>	<b>100,00%</b>	<b>€ 362.227,84</b>	<b>100,00%</b>



**RENDICONTO GESTIONALE ESERCIZIO 2013**

<b>ONERI</b>	<b>ANNO 2013</b>	<b>%</b>	<b>ANNO 2012</b>	<b>%</b>
<b>1) Oneri da attività istituzionali</b>				
Erogazioni per sostegno persone in difficoltà	€ 222.424,85	61,65%	€ 188.416,37	52,46%
Erogazioni per servizi mirati	€ 37.164,24	10,30%	€ 38.204,07	10,64%
Quote associative	€ 7.430,00	2,06%	€ 7.820,00	2,18%
Costi per formazione	€ 9.093,96	2,52%	€ 5.576,59	1,55%
Assicurazioni per i volontari	€ 2.257,01	0,63%	€ 2.185,70	0,61%
Contributi ad altre Associazioni	€ 13.163,06	3,65%	€ 22.985,61	6,40%
<b>TOTALE</b>	<b>€ 291.533,12</b>	<b>80,81%</b>	<b>€ 265.188,34</b>	<b>73,84%</b>
<b>2) Oneri promozionali e di raccolta fondi</b>				
Attività ordinaria di promozione	€ 6.230,56	1,73%	€ 9.440,30	2,63%
Pubblicazioni (QUIGVV)	€ 6.849,30	1,90%	€ 6.672,69	1,86%
<b>TOTALE</b>	<b>€ 13.079,86</b>	<b>3,63%</b>	<b>€ 16.112,99</b>	<b>4,49%</b>
<b>3) Oneri da attività accessorie</b>				
Acquisti				
Servizi				
<b>TOTALE</b>	<b>€ -</b>	<b>0,00%</b>	<b>€ -</b>	<b>0,00%</b>
<b>4) Oneri finanziari e patrimoniali</b>				
Spese bancarie	€ 826,07	0,23%		
<b>TOTALE</b>	<b>€ 826,07</b>	<b>0,23%</b>	<b>€ -</b>	<b>0,00%</b>
<b>5) Oneri di supporto generale</b>				
Acquisti di beni strumentali	€ 2.191,14	0,61%	€ 15.561,31	4,33%
Acquisti di beni immateriali	€ -	0,00%	€ 2.601,02	0,72%
<b>TOTALE</b>	<b>€ 2.191,14</b>	<b>0,61%</b>	<b>€ 18.162,33</b>	<b>5,06%</b>
<b>6) Godimento beni di terzi</b>				
Spese di gestione	€ 30.439,64	8,44%	€ 37.076,29	10,32%
Spese per personale a contratto	€ 5.944,30	1,65%	€ 8.088,30	2,25%
Consulenze legali e amministrative	€ 3.230,36	0,90%	€ 4.268,33	1,19%
Ammortamento cespiti	€ 11.521,30	3,19%	€ 8.977,47	2,50%
Tasse (ICI E TARSU) per immobile di Pavia	€ 2.001,00	0,55%	€ 1.289,27	0,36%
<b>TOTALE</b>	<b>€ 53.136,60</b>	<b>14,73%</b>	<b>€ 59.699,66</b>	<b>16,62%</b>
<b>TOTALE ONERI</b>	<b>€ 360.766,79</b>	<b>100,00%</b>	<b>€ 359.163,32</b>	<b>100,00%</b>
<b>Risultato di gestione positivo</b>	<b>€ 24.081,18</b>		<b>€ 3.064,52</b>	
<b>TOTALE A PAREGGIO</b>	<b>€ 384.847,97</b>		<b>€ 362.227,84</b>	

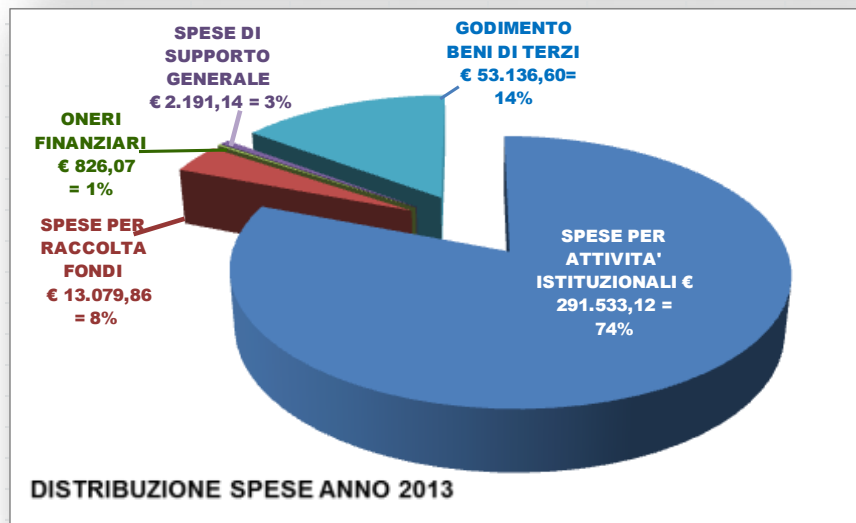
Milano, 10 aprile 2014 – approvato all'unanimità dai soci




I grafici seguenti mostrano la suddivisione delle entrate e delle uscite secondo le categorie contabili ed



I grafici seguenti mostrano il confronto delle entrate e delle uscite del 2013 con quelle dell'anno 2012.



Nicola Fonte  
Vice Presidente

Giuseppe Papagni  
Tesoriere

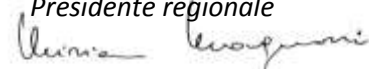
Miriam Magnoni  
Presidente regionale

## PREVENTIVO FINANZIARIO ESERCIZIO 2014

<b>ENTRATE</b>				
<b>1) Proventi da attività istituzionali</b>	<b>Consuntivo 2013</b>	<b>%</b>	<b>Preventivo 2014</b>	<b>%</b>
Quote associative	€ 14.294,25	3,71%	€ 14.000,00	3,57%
Contributi da volontari	€ 27.344,80	7,11%	€ 25.000,00	6,37%
Contributo 1% dai gruppi			€ -	
Offerte generiche				
- da Privati	€ 130.785,60	33,98%	€ 120.000,00	30,57%
- da Enti e Fondazioni	€ 73.116,48	19,00%	€ 90.000,00	22,93%
Contributi da Enti				
- Comuni	€ 20.929,00	5,44%	€ 25.000,00	6,37%
- Province				
- Regione	€ 4.000,00	1,04%		0,00%
- ASL	€ 11.050,00	2,87%	€ 15.000,00	3,82%
<b>TOTALE</b>	<b>€ 281.520,13</b>	<b>73,15%</b>	<b>€ 289.000,00</b>	<b>73,63%</b>
<b>2) Proventi da raccolta fondi</b>				
Proventi da iniziative varie				
- Fiere, mercatini ed altre attività	€ 88.670,61	23,04%	€ 90.000,00	22,93%
<b>TOTALE</b>	<b>€ 88.670,61</b>	<b>23,04%</b>	<b>€ 90.000,00</b>	<b>22,93%</b>
<b>3) Proventi da attività accessorie</b>				
<b>TOTALE</b>	<b>€ -</b>		<b>€ -</b>	
<b>4) Proventi finanziari e patrimoniali</b>				
Interessi attivi da conti correnti	€ 479,14	0,12%	€ 500,00	0,13%
Interessi da investimenti finanziari	€ 9.294,29	2,42%	€ 9.000,00	2,29%
5 per mille	€ 4.883,80	1,27%	€ 4.000,00	1,02%
<b>TOTALE</b>	<b>€ 14.657,23</b>	<b>6,24%</b>	<b>€ 13.500,00</b>	<b>3,44%</b>
<b>TOTALE ENTRATE</b>	<b>€ 384.847,97</b>	<b>100,00%</b>	<b>€ 392.500,00</b>	<b>100,00%</b>

**Nicola Fonte**  
Vice Presidente  


**Giuseppe Papagni**  
Tesoriere  


**Miriam Magnoni**  
Presidente regionale  




**PREVENTIVO FINANZIARIO ESERCIZIO 2014**

<b>USCITE</b>				
<b>1) Oneri da attività istituzionali</b>	<b>Consuntivo 2013</b>	<b>%</b>	<b>Preventivo 2014</b>	<b>%</b>
Quote associative	€ 7.430,00	2,06%	€ 7.000,00	1,78%
Sostegno persone in difficoltà	€ 222.424,85	61,65%	€ 250.000,00	63,46%
Erogazioni per servizi mirati	€ 37.16,24	10,30%	€ 40.800,00	10,36%
Costi per formazione	€ 9.093,96	2,52%	€ 9.000,00	2,28%
Assicurazione per i volontari	€ 2.257,01	0,63%	€ 2.300,00	0,58%
Contributi ad altre Associazioni	€ 13.163,06	3,65%	€ 15.000,00	3,81%
<b>TOTALE</b>	<b>€ 291.533,12</b>	<b>80,81%</b>	<b>€ 324.100,00</b>	<b>82,27%</b>
<b>2) Oneri promozionali e di raccolta fondi</b>				
Attività ordinaria di promozione	€ 6.230,56	1,73%	€ 6.500,00	1,65%
Pubblicazioni (QUIGVV - 2 numeri)	€ 6.849,30	1,90%	€ 6.900,00	1,75%
<b>TOTALE</b>	<b>€ 13.079,86</b>	<b>3,63%</b>	<b>€ 13.400,00</b>	<b>3,40%</b>
<b>3) Oneri da attività accessorie</b>				
Acquisti				
Servizi				
<b>TOTALE</b>	<b>€ -</b>	<b>0,00%</b>	<b>€ -</b>	<b>0,00%</b>
<b>4) Oneri finanziari e patrimoniali</b>				
Spese bancarie	€ 826,07	0,23%	€ 850,00	0,22%
<b>TOTALE</b>	<b>€ 826,07</b>	<b>0,23%</b>	<b>€ 850,00</b>	<b>0,22%</b>
<b>5) Oneri di supporto generale</b>				
Acquisti beni materiali	€ 2.191,14	0,61%	€ 3.000,00	0,76%
Acquisti beni immateriali				
<b>TOTALE</b>	<b>€ 2.191,14</b>	<b>0,61%</b>	<b>€ 3.000,00</b>	<b>0,76%</b>
<b>6) Godimento beni di terzi</b>				
Spese di gestione	€ 30.439,64	8,44%	€ 35.000,00	8,90%
Spese per personale e professionisti	€ 5.944,30	1,53%	€ 6.000,00	1,52%
Consulenze legali e amministrative	€ 3.230,36	0,83%	€ 4.000,00	1,02%
Ammortamento cespiti	€ 11.521,30	3,19%	€ 5.500,00	1,40%
Imposte e tasse	€ 2.001,00	0,55%	€ 2.100,00	0,53%
<b>TOTALE</b>	<b>€ 53.136,60</b>	<b>14,73%</b>	<b>€ 52.600,00</b>	<b>13,23%</b>
<b>TOTALE GENERALE SPESE</b>	<b>€ 360.766,79</b>	<b>100,00%</b>	<b>€ 393.950,00</b>	<b>100,00%</b>

**Nicola Fonte**

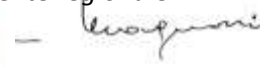
Vice Presidente


**Giuseppe Papagni**

Tesoriere


**Miriam Magnoni**

Presidente regionale



Milano, 10 aprile 2014 – approvato all'unanimità dai soci